

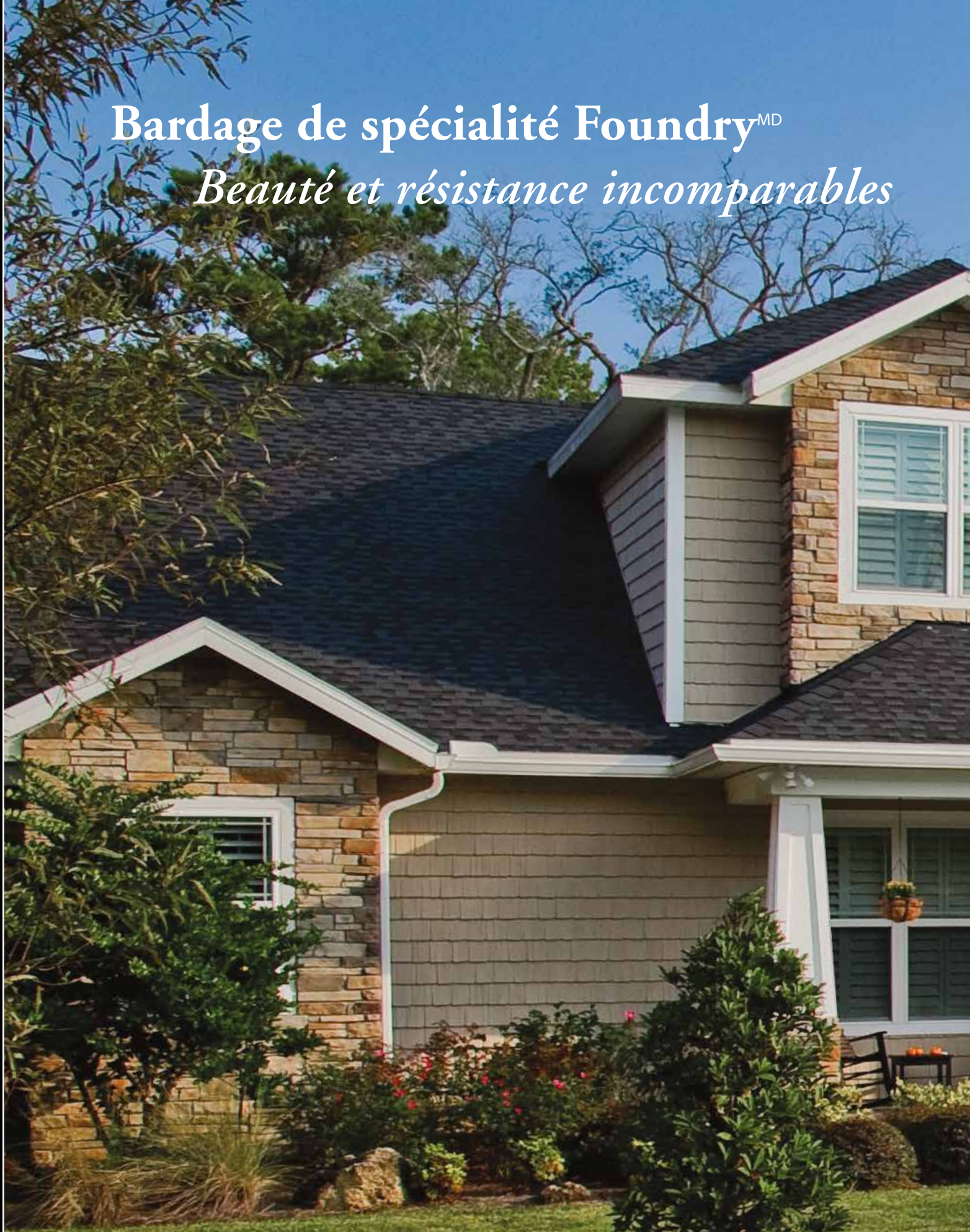


• **FOUNDRY** •
Specialty Siding

www.FoundrySiding.com

Bardage de spécialité Foundry^{MD}

Beauté et résistance incomparables





Bardeau de fente décalé 7 po, Avoine (069) ; moulures Kleer
Middleburg, Florida

Pour une apparence inégalée, optez pour le bardage Foundry^{MD}.

Si vous recherchez un bardage sophistiqué qui offre l'allure et la chaleur du bois naturel, le bardage FoundryMD répondra parfaitement à vos besoins. Alliant une apparence et une résistance inégalées par les produits concurrentiels, Foundry se classe parmi les meilleurs produits de bardage de toute l'industrie. Grâce à ses surfaces, ses formes et ses couleurs sublimes, le bardage Foundry peut rehausser l'aspect et la valeur de n'importe quelle maison. Nos neuf modèles de bardage uniques – des bardeaux fendus aux bardeaux Perfection – vous permettront de donner à vos projets une apparence distinctive, allant du charme rustique jusqu'à l'élégance somptueuse, qui conviendra à tout style de demeure. Les produits de bardage Foundry se démarquent également par l'aspect authentique de leur surface.

Comme les 72 moules utilisés pour créer la texture du bardage sont faits à partir de cèdre, de pierre et de brique véritables, il est pratiquement impossible de distinguer la texture du bardage des celle de ces produits, même si on l'examine de très près. Les huit modèles de panneaux Foundry procurent 40 pieds linéaires de bardage sans motif répétitif apparent. Le matériau de revêtement innovateur offre une excellente protection contre la décoloration. Les produits Foundry demeurent plats et de niveau, mais on peut aussi les utiliser pour des applications incurvées ou même radiales.



Calcaire
Mesa (853)



Brique
Sundance (881)



Pierre empilée
Durham County (885)



Bardeau façonné
Neige (123)



Bardeau de fente Foundry



Bardeau de fente en cèdre

Vous serez seul à connaître la différence. Avec Foundry, vous jouirez de la beauté des bardeaux de fente en cèdre véritable sans les problèmes de pourriture, de gauchissement ou de fendillement associés au bois. Il n'est jamais nécessaire de peindre ou de teindre les produits Foundry.



**Bardeau
Clair de lune (017)**



**Bardeau Perfection
Cèdre rouge (834)**



**Bardeau de fente décalé
Caramel (246)**



**Bardeau fendu
Sahara (048)**



Bardeau fendu 7 po, Ombre (008)
Iron River, Michigan

Profitez de la vie grâce à Foundry

Entretien minime

Puisque le bardage Foundry n'exige pratiquement aucun entretien, vous aurez plus de temps libre pour profiter de la vie. Grâce à Foundry, vous n'aurez plus jamais à peindre ou à teindre votre bardage, tout en jouissant d'une protection absolue contre l'humidité, les insectes et les ravageurs.

Performance et design

Qu'il s'agisse de l'aspect chaleureux d'un bardage en bardeaux ou en bardeaux de fente ou de l'allure splendide d'un bardage en brique ou en pierre, les produits Foundry sont conçus en utilisant ce qu'il y a de mieux en matière de savoir-faire et de sens artistique.

En raison de leur résistance au feu de classe A du bardage Foundry, soit la cote de résistance la plus élevée de toute l'industrie, les produits de bardage peuvent être installés sans crainte dans toutes les régions du pays, y compris dans les zones où il y a risque de feux de broussailles.

Plus que tout autre produit concurrentiel, les panneaux durables Foundry pouvant être installés en un seul rang permettent de cacher les chevauchements et de réduire les pertes de matériaux. Grâce à sa construction robuste, le bardage Foundry offre une meilleure performance que le bardage en bois, tout en conservant son aspect initial pendant de nombreuses années, même dans des régions susceptibles aux changements de température extrêmes. Comme vous pouvez le voir sur la photo à la page 6, l'apparence réellement superbe du bardage Foundry "au mur" est sans égale.

Bardage à deux rangs des concurrents



Chevauchements ou espaces inesthétiques entre les rives des panneaux causés par la dilatation ou la contraction du bardage lors de changements de température.


Bardage à un seul rang Foundry



Les panneaux de bardage Foundry à un seul rang permettent de cacher les chevauchements, assurant ainsi une apparence uniforme en dépit des changements de température.


Bardeau fendu Foundry

Nos bardeaux fendus sont caractérisés par une texture prononcée, ce qui leur donne l'aspect de bardeaux en bois qui ont été fendus à la main avec une hache et leur procure un motif aléatoire de fil et de rainures. La texture profonde crée un contraste captivant entre l'ombre et la lumière qui est très attrayant sur le plan visuel. Les bardeaux fendus ont un échantillon de 7 po.





Buffalo, New York



Raleigh, Caroline du Nord



Bardeau de fente décalé Foundry

Remarquables par leur texture prononcée, les bardeaux de fente décalés ont un aspect de bardeaux fendus à la main qui procure à la maison un charme plus rustique. Les gros bouts décalés et les différentes largeurs des bardeaux donnent du caractère au bardage. Ce modèle, offert en échantillons de 7 po ou de 10 po, ajoute une touche de décor en rehaussant le long fil vertical et les rainures aléatoires des bardeaux de fente.


Bardeau Perfection Foundry

Les bardeaux Perfection représentent l'équilibre parfait entre la texture prononcée des bardeaux de fente et les lignes nettes des bardeaux. Ce profilé qui a un échantillon de 7 po procure un aspect traditionnel avec une touche de rugosité. Le fil vertical épuré vient compléter les largeurs aléatoires des bardeaux.





Jamaica Plain, Massachusetts



Jackson, Michigan




Bardeau Foundry

Les bardeaux sciés étroits de Foundry sont remarquables par leur style classique. La surface texturée naturelle de ces bardeaux est reconnaissable à ses marques de scie à châsse. Ces caractéristiques contribuent à rehausser l'attrait de votre maison. Les bardeaux Foundry ont un échantillon de 7 po.



Bardeaux façonnés Foundry

Fabriqués avec le souci du détail, les bardeaux façonnés Foundry procurent une élégance distinctive à votre une maison en lui donnant une dimension exceptionnelle. Que vous choisissiez d'accentuer un pignon ou de créer un effet visuel intéressant autour de toute la maison, les possibilités sont infinies. Nos bardeaux façonnés classiques ont un échantillon de 6 po.



Écailles de poisson,
Blanc neige (123) seulement





Madison, Wisconsin

Brique



Cheyenne (882)



Argile (008)



Sundance (881)



Blanc glacier (123)

Pierre empilée



Douvres (886)



Auburn Hills (887)



Durham (885)

Calcaire



Peuplier (850)



Désert (851)



Roches rouges (852)



Detroit, Michigan



Collection Stone^{MC}

Fabriqués avec des moules façonnés à partir de maçonnerie véritable, les produits en pierre se distinguent par leur détail et leurs couleurs chaudes afin de refléter les qualités authentiques et la rugosité de la pierre et de la brique naturelles. Dans le but d'amplifier l'allure authentique de la pierre, nous lui donnons une texture légèrement sableuse en utilisant des microsphères de céramique.

À la différence du bardage en pierre naturelle ou en placage de pierre, vous pouvez installer le bardage en pierre résistant à l'humidité Foundry jusqu'au niveau du sol lors de vos projets de construction neuve ou de rénovation.

Les produits de la Collection Stone MC, une solution de rechange élégante et abordable à la pierre naturelle, sont offerts en longueurs de 5 pi avec jouée de 10 po.

Les profilés de la Collection StoneMC de Foundry s'harmonisent très bien avec le bardage en bardeaux de fente ou en bardeaux Foundry, ainsi qu'avec toute une variété d'autres matériaux de bardage.

Collection Weathered^{MC}

Revêtez votre maison en utilisant les bardeaux de fente et les bardeaux aux couleurs envoûtantes inspirées par la nature de la Collection Weathered. Du Gris colonial jusqu'au Cèdre vieilli, les produits de la Collection Weathered vous offrent un vaste éventail de teintes chaudes à faible lustre qui donnent à votre maison une apparence haut de gamme avec une touche rustique. Les produits de notre collection unique, que l'on ne trouve nulle part ailleurs, peuvent être utilisés pour compléter ou pour accentuer d'autres types de bardages.



804 Vanille



806 Jaune paille



821 Santal



822 Blé



827 Gris colonial



828 Brun rustique

Couleurs offertes pour bardeaux fendus 7 po, bardeaux Perfection 7 po et bardeaux de fente décalés 7 po et 10 po. Les couleurs actuelles peuvent varier de celles qui sont illustrées. Consultez le tableau à la page 26 pour connaître la disponibilité des produits.




808 Sable



809 Cèdre rustique



820 Taupe antique



823 Vert antique



824 Pierre grise



826 Pierre lunaire



831 Blanc côtier



832 Cèdre vieilli



834 Cèdre rouge



Collection Traditional^{MC}

Pour apporter une touche de beauté et d'élégance à votre maison, optez pour les couleurs ravissantes à faible lustre de la Collection Traditional. En raison de la vaste sélection de couleurs dans cette collection, il est facile pour nous d'utiliser une seule teinte ou une combinaison de teintes pour créer une apparence et une texture personnalisées. Les couleurs de cette collection peuvent s'assortir aux couleurs de tout bardage pour lui donner une touche finale accrocheuse.



008 Ombre




017 Clair de lune



049 Mastic



069 Avoine



176 Biscuit



180 Bois de grève



242 Argile



246 Caramel



622 Noix de coco



638 Lime



034 Coquille d'œuf



042 Amande



048 Sahara



112 Vert mousse




116 Coquillage



123 Blanc neige




202 Gris littoral



230 Genièvre



241 Ardoise



248 Cacao



253 Bleuets




278 Brun roux



640 Papaye

Couleurs offertes pour bardeaux fendus 7 po, bardeaux 7 po, bardeaux Perfection 7 po, bardeaux façonnés et bardeaux de fente décalés 7 po et 10 po. Les couleurs actuelles peuvent varier de celles qui sont illustrées. Consultez le tableau à la page 26 pour connaître la disponibilité des produits.



A photograph of a house with red horizontal siding, white trim, and a window with black shutters. The house has a gabled roof with dark grey shingles and white fascia. A white downspout is visible on the left side. The window is a double-hung style with white trim and black shutters. The background shows a blue sky with white clouds and green foliage.

Comme le montre cette illustration, les plus de 250 couleurs du bardage Foundry sont faciles à assortir à celles des autres styles de bardage.

Bardeau fendu 7 po, Brun roux (278) ; linteau de fenêtre Mid-America (001) et volets à 3 planches espacées en motif de « planches avec couvre-joints » (002)















Saratoga Springs, New York

Couleur	Couleur recommandée pour la moulure en J	Brique	Calcaire	Pierre empilée	Bardeau fendu (échantillon 7 po)	Bardeau Perfection (échantillon 7 po)	Bardeau (échantillon 7 po)	Bardeau de fente décalé (échantillon de 7 et 10 po)	Bardeau façonné arrondi (échantillon 6 po)	Bardeau façonné écailles de poisson (échantillon 6 po)
Vanille 804	179				●	●		●		
Jaune paille 806	165				●	●		●		
Sable 808	179				●	●		●		
Cèdre rustique 809	179				●	●		●		
Taupe antique 820	180				●	●		●		
Santal 821	246				●	●		●		
Blé 822	008				●	●		●		
Vert antique 823	112				●	●		●		
Pierre gris 824	242				●	●		●		
Pierre lunaire 826	258				●	●		●		
Gris colonial 827	258				●	●		●		
Brun rustique 828	235				●	●		●		
Blanc côtier 831	154				●	●		●		
Cèdre vieilli 832	207				●	●		●		
Cèdre rouge 834	210				●	●		●		
Ombre 008					●	●	●	●	●	▲
Clair de lune 017					●	●	●	●	▲	▲
Coquille d'œuf 034					●	●	●	●	●	▲
Amande 042					●	●	●	●	▲	▲
Sahara 048					●	●	●	●	▲	▲
Mastic 049					●	●	●	●	●	▲
Avoine 069					●	●	●	●	▲	▲
Vert mousse 112					●	●	●	●	●	▲
Coquillage 116					●	●	●	●	▲	▲
Blanc Neige 123					●	●	●	●	●	●
Biscuit 176					●	●	●	●	▲	▲
Bois de grève 180					●	●	●	●	▲	▲
Gris littoral 202					●	●	●	●	●	▲
Genièvre 230					●	●	●	●	●	▲
Ardoise 241					●	●	●	●	●	▲
Argile 242					●	●	●	●	▲	▲
Caramel 246					●	●	●	●	●	▲
Cacao 248					●	●	●	●	▲	▲
Bleuet 253					●	●	●	●	▲	▲
Brun roux 278					●	●	●	●	●	▲
Noix de coco 622					●	●	●	●	▲	▲
Lime 638					●	●	●	●	▲	▲
Papaye 640					●	●	●	●	▲	▲
Utilisation d'une moulure en J 1 po										
Peuplier 850	034		●							
Désert 851	008		●							
Roches rouges 852	008		●							
Mesa 853	008		●							
Durham 885	203			●						
Dovres 886	504			●						
Auburn Hills 887	248			●						
Argille naturelle 008	008	●								
Blanc glacier 123	123	●								
Sundance 881	181	●								
Cheyenne 882	248	●								

▲ Disponible sur commande spéciale. Veuillez suivre les instructions pour les commandes spéciales. Pour de plus amples renseignements, communiquez avec le service à la clientèle de Foundry.

















Long Island, New York

		Numéro d'article	Longueur	Largeur / Échantillon	Panneaux/boîte ou pi lin.	Carrés/boîte ou pièces/boîte	lb/boîte (environ)
	Bardeau perfection** Échantillon 7"	1401***	60 ¾"	7"	34 panneaux	1 carré	55
	Bardeau* Échantillon 7"	1001***	60 ¾"	7"	34 panneaux	1 carré	55
	Bardeau Fendu** Échantillon 7"	1101***	60 ¾"	7"	34 panneaux	1 carré	55
	Bardeau de fente décalé** Échantillon 10"	1201***	62 ½"	10"	23 panneaux	1 carré	60
	Bardeau de fente décalé** Échantillon 7"	1301***	60 ¾"	7"	17 panneaux	½ carré	32
	Bardeau façonné arrondi* Offert dans certaines couleurs	2001***	60"	6"	20 panneaux	½ carré	30
	Bardeau façonné écailles de poisson* Offert en Blanc neige (123)	2301123	60"	6"	20 panneaux	½ carré	30
	Panneau de transition*	2201***	60"	6"	10 panneaux	¼ carré (50 pi lin./boîte)	15
	Panneau Calcaire	1702***	62"	10"	12 panneaux	½ carré	24
	Pièce de coin - Calcaire	7701***	60"	N/A	20 pi lin.	4 pièces	5
	Panneau Brique	1801***	62"	10"	12 panneaux	½ carré	27
	Pièce de coin - Brique	7801***	60"	N/A	20 pi lin.	4 pièces	5
	Pierre empilée	1501***	62"	10"	12 panneaux	½ carré	24
	Pièce de coin - Pierre empilée	7502***	60"	N/A	20 pi lin.	4 pièces	5

Notes : Le panneau de transition est utilisé pour assurer la transition entre le bardage et les bardeaux façonnés.

*Offert en couleurs Traditional seulement. **Offert en couleurs Traditional et Weathered.*** Indique le numéro de la couleur.

	Numéro d'article	Longueur	Largeur / Échantillon	Panneaux/boîte ou pi lin.	Carrés/boîte ou pièces/boîte	lb/boîte (environ)	
	Appui de transition revêtu de pierre Offert en Ombre (008) et en, Argile (242) seulement	7702***	37 ½"	N/D	62,5 pi lin.	20 pièces	7
	Bande de départ - Pierre*	7700***	105 ½"	N/D	123 pi lin.	14 pièces	11
	Moulure en J 3/4" *	7001***	105 ½"	N/D	176 pi lin.	20 pièces	32
	Moulure en J 1" *	7002***	105 ½"	N/D	176 pi lin.	20 Pieces	32
	Moulure en J 1-1/2" *	7003***	105 ½"	N/D	88 pi lin.	10 pièces	12
	Moulure utilitaire*	7401***	105 ½"	N/D	176 pi lin.	20 pièces	13
	Bande de départ - Bardeau façonné Les couleurs n'ont pas d'effet sur, l'installation ; la couleur du produit peut varier	7300000	60"	N/D	100 pi lin.	20 pièces	11
	Bande de départ - Vinyle Les couleurs n'ont pas d'effet sur, l'installation ; la couleur du produit peut varier	7500000	105 ½"	N/D	176 pi lin.	20 pièces	18
	Pièce de coin - Bardeau Perfection 7" **	7601***	56"	N/D	20 pi lin.	4 pièces	6
	Pièce de coin - Bardeau 7" **	7101***	56"	N/D	20 pi lin.	4 pièces	6
	Pièce de coin - Bardeau fendu 7" / Bardeau de fente décalé 7" **	7301***	56"	N/D	20 pi lin.	4 pièces	6
	1 Pièce de coin Bardeau de fente décalé 10"***	7201***	60"	N/D	20 pi lin.	4 pièces	6
	Panneau en mousse Fullback Seulement offert dans le profilé 7"	7800000	28 ½"	47 ¾"	100 pi ²	11 pièces	32
	Cale en mousse Fullback	7900000	48"	1 ¾"	N/D	64 pièces	14

Notes: Les cales en mousse Fullback ont 1/2" d'épaisseur. On recommande d'utiliser une moulure en J de 1 ½" avec les cales.
*Offert en couleurs Traditional seulement. **Offert en couleurs Traditional et Weathered.*** Indique le numéro de la couleur.

The Tapco Group^{MD} : des matériaux de construction de qualité

Chez Tapco GroupMD, nous considérons que nous faisons les choses mieux que quiconque, qu'il s'agisse des produits de qualité supérieure sans entretien que nous offrons ou des relations à long terme que nous entretenons avec nos clients. Toutes nos marques sont soumises aux mêmes normes élevées de qualité. De cette façon, nous sommes en mesure de répondre à tous vos besoins, DU SOUS-SOL JUSQU'À LA TOITURE. Pour en savoir plus sur The Tapco Group et sur notre gamme complète de produits, visitez www.TheTapcoGroup.com.



Matériau de terrasse et moulures Klear^{MD}

Conçus en vue d'être faciles à installer, précis sur le plan architectural et très durables, les produits Klear constituent une solution de rechange à faible entretien aux produits en bois et en composite de bois. Faites en PVC cellulaire dont la densité est semblable à celle du pin blanc, et dotées d'inhibiteurs de rayons UV, les moulures Klear sont idéales pour une grande variété d'applications de menuiserie. En plus de son apparence unique et de sa très grande durabilité, le matériau de terrasse Klear est résistant aux éraflures, aux taches, à la décoloration et à la moisissure. www.KlearLumber.com

Atlantic Premium Shutters^{MD}

Quand on recherche ce qu'il y a de mieux pour sa maison, les volets Atlantic Premium présentent un aspect raffiné qui répond à ce besoin. Les volets Atlantic Premium sont fabriqués à la main selon les spécifications de chaque propriétaire. Ils combinent une multitude de détails architecturaux et une fonctionnalité complète. Grâce à leur construction de pointe, les volets Atlantic Premium sont très durables. De plus, ils sont recouverts d'une finition protectrice afin d'assurer que les couleurs riches que vous avez choisies resteront vives pendant des années. www.AtlanticPremiumShutters.com



Mid-America Siding Components^{MD}

Titulaire du plus grand nombre de brevets pour les produits d'extérieur, Mid-America Siding Components aide les constructeurs et les entrepreneurs à apporter une touche de finition à leurs projets avec des produits décoratifs qui sont faciles à installer et qui rehaussent l'apparence des maisons. Offerts dans la palette de couleurs la plus élaborée de l'industrie, les produits Mid-America ajoutent un cachet à l'extérieur des maisons recouvertes de briques, de fibrociment ou de placage de pierre. www.MidAmericaComponents.com

Matériaux de toiture InSpire^{MD}

InSpire offre la palette de couleurs la plus complète de toute l'industrie, notamment les seules tuiles avec teintes fondues sur le marché. Le processus de fabrication breveté d'InSpire permet de produire des ardoises composites et des bardeaux de fente en cèdre composites dont la texture est authentique, et d'assurer que les tuiles vieillissent de façon élégante pendant des décennies. La durabilité et la sécurité sont assurées grâce au classement de résistance au feu (classe A) et à la conception InFlex^{MC} permettant aux produits InSpire de résister à des vents de plus de 180 kilomètres à l'heure. www.InSpireRoofing.com



SturdiMount^{MD}

SturdiMount de Mid-America est le bloc de montage préféré par les propriétaires de maisons revêtues en fibrociment qui recherchent une finition de qualité supérieure et une protection à toute épreuve contre les infiltrations d'eau. Dotés d'une bride de clouage durable et d'un solin intégré, les blocs de montage préfabriqués SturdiMount peuvent être installés rapidement. On est toujours assuré d'une finition propre, notamment autour des ouvertures de luminaires, de robinets d'arrosage, et d'évents de sècheuse. Les produits SturdiMount sont les seuls blocs de montage qui portent le logo « Recommandé par James Hardie[®] ». D'ailleurs, ils sont mentionnés dans les instructions d'installation du Guide de meilleures pratiques de James Hardie. www.SturdiMount.com

Wellcraft^{MD} Egress Systems

Pour une plus grande tranquillité d'esprit, et dans le but de respecter les exigences du code du bâtiment, les systèmes Wellcraft offrent des moyens d'évacuation cruciaux, tout en convertissant les sous-sols en pièces habitables. Même les enfants n'ont aucune difficulté à utiliser les sorties de secours des systèmes Wellcraft. Les conditions dans le sous-sol sont améliorées grâce à l'entrée de la lumière naturelle et de l'air frais. La conception novatrice des puits de fenêtre permet aux propriétaires de créer un aspect panoramique en ajoutant des fleurs et des plantes directement dans les marches des puits. www.WellcraftWells.com



Outils Tapco^{MD}

Au service des applicateurs de bardage professionnels depuis 1961, les outils Tapco facilitent les travaux de cintrage, rendent la coupe plus sécuritaire et permettent de personnaliser la finition extérieure afin de différencier leurs maisons de celles des concurrents. Nos presses à cintrer et notre gamme complète d'accessoires offrent les avantages suivants : prise de mesures plus rapide, opérations de coupe et de refendage plus efficaces, une plus grande mobilité sur le chantier et la capacité de créer des motifs décoratifs et de renforcer les nervures de bordures de toit, de boiseries de fenêtre, de planches de frise, de poteaux de véranda et de poutres. www.TapcoTools.com

**CERTIFICAT DE CONFORMITÉ DU BARDAGE FOUNDRY
PROPRIÉTÉS PHYSIQUES**

Longueur : tolérance de 1/4 po sur la longueur totale.
Largeur : tolérance de 1/16 po sur la largeur totale.
Épaisseur (nominale) : l'épaisseur de tous les panneaux dépasse les exigences de la norme ASTM D3679.
Tolérance de cambrure : <1/8 po
Tolérance de thermorétrécissement : <3,0 %
Résistance aux chocs : 60 po/lb +
Déformation en surface : aucune à 49 °C (120 °F)
Surcharge due au vent ASTM D5206 : Plus de 274 km/h (170 mi/h) pour les bardeaux de fente, les bardeaux, les bardeaux Perfection, les bardeaux de fente décalés et la pierre Foundry ; plus de 241 km/h (150 mi/h) pour les panneaux de transition et les bardeaux façonnés (arrondis et écailles de poisson).

INDICE DE RÉSISTANCE AU FEU ASTM E84 : Classe 1(A)
Indice de propagation de la flamme : <25 Indice de pouvoir fumigène : <450 Contribution à la charge combustible : 0
ASTM D 1929 : Combustion spontanée 470 °C (878 °F)
ASTM D 635 : Le matériau est autoextinguible avec aucune brûlure mesurable lors d'essais effectués en conformité avec cette spécification.

NFPA 268 Radiant Heat Test/Ignition Resistance of Exterior Walls
Les bardages en vinyle Foundry mis à l'essai ont répondu aux conditions requises pour les utilisations admissibles spécifiées dans la section 1406 du International Standard Building Code.

Garantie à vie limitée : applications résidentielles.

Garantie de 50 ans : applications commerciales ou institutionnelles. Pour de plus amples renseignements, consultez la garantie Foundry.

Vieillessement aux intempéries : conforme aux exigences de la norme ASTM D3679 en utilisant la procédure de la norme TM D 1435.

Tous les produits fabriqués par Foundry (à l'exception des accessoires) ont les certifications suivantes et sont conformes aux codes suivants :

Vinyl Siding Institute Certification (conformité à la norme ASTM D3679)

Rapport d'évaluation ESR -1728 de l'ICC-ES

Évaluation de produit 2006 IBC-IRC du Texas Department of Insurance Florida Building Code 2010 (rapport no FL-14766)

Notes :

La collection Stone de Foundry est en attente de la certification ou de conformité au code suivante : Texas Department of Insurance.



TDI.TEXAS.GOV
TEXAS DEPARTMENT OF INSURANCE



FoundrySiding.com

Service à la clientèle : 800-771-4486 • Télécopieur : 800-582-0508

